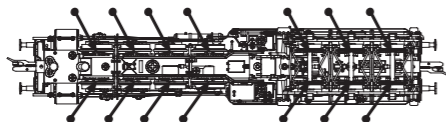
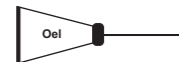


PIKO Art.-Nr.:
#56301 Lok-Öl (50 ml)
#56300 Lok-Öler mit Feinddosierung

PIKO Art.-Nr.:
#56301 Loco-Oil
#56300 Precision engine oiler w fine dosage

PIKO kat.čís. 56301 – mazací olej
PIKO kat.čís. 56300 – mazací olej s jemným dávkováním



Für den Haftreifenwechsel muss das Gestänge demontiert werden.

For the change the traction tires, the connecting rod must be dismantled.

Při výměně bandáží musí být demontováno tyčové ústrojí.



Ölen Sie bei häufigem Fahrbetrieb die Achslager mit einem Tropfen harz- und säurefreiem Nähmaschinenöl!
Wir empfehlen, die Lok ca. 25 min je Fahrtrichtung ohne Belastung einlaufen zu lassen, damit das Modell einen optimalen Rundlauf und eine gute Zugkraft erhält. Bitte beachten Sie, daß der einwandfreie Lauf des Modells nur auf sauberen Schienen gewährleistet ist.

If used frequently, oil the wheelsets with a drop of non-resinous, acid-free sewing machine oil! In order to achieve the best possible running and traction properties, it is advisable to run the locomotive in for 25 minutes forwards and 25 minutes in reverse without load. Clean rails are essential for good performance.

Při častém provozu mazejte ložiska náprav kapkou oleje na šici stroje neosahující kyseliny a pryskyřice. Doporučujeme záběh klidnou jízdou cca 25 minut bez zátěže, aby měl model optimální jízdní vlastnosti. Nezapomeňte, že bezporuchová jízda modelu je zajištěna jen na čistých kolejkách.

Bedienungsanleitung Dampflok mit Tender BR 55 / G7.1 TT

Instructions for use: Steam Locomotive

Manuel d'utilisation pour locomotive vapeur

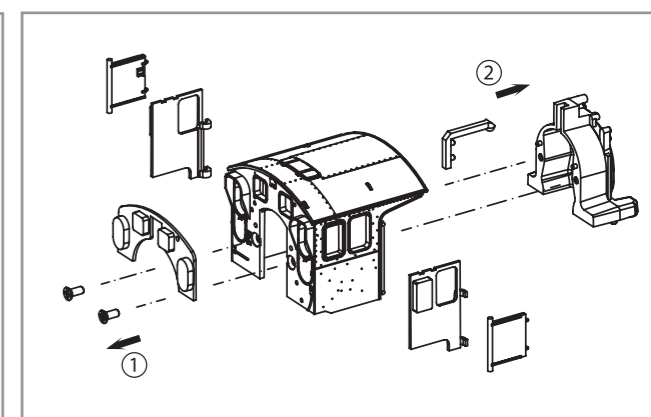
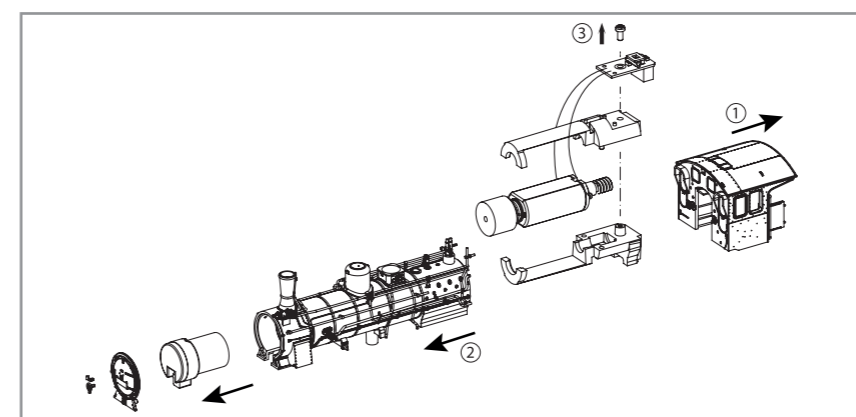
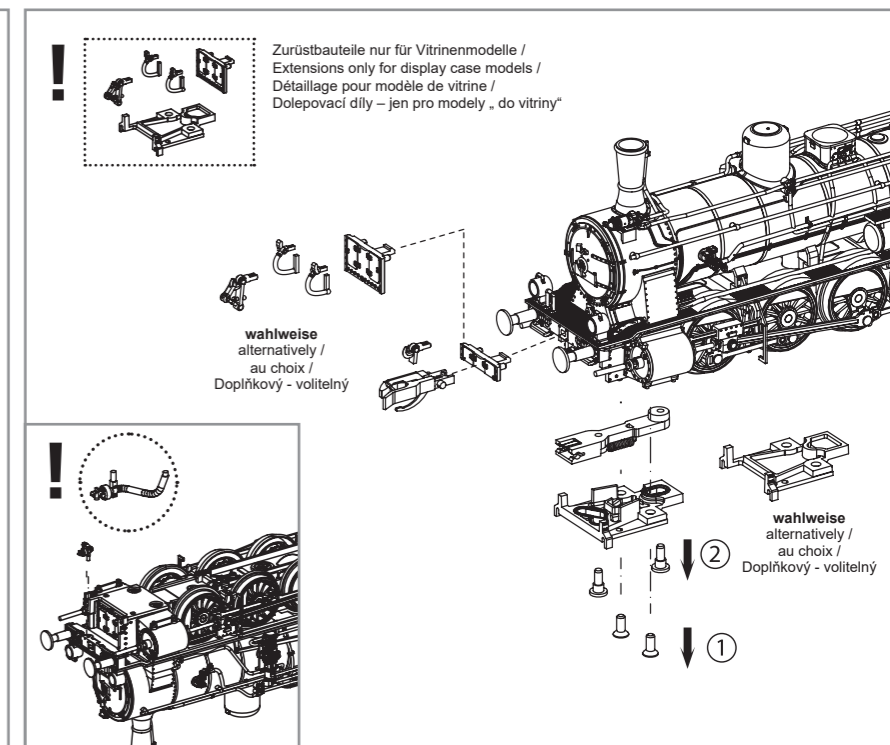
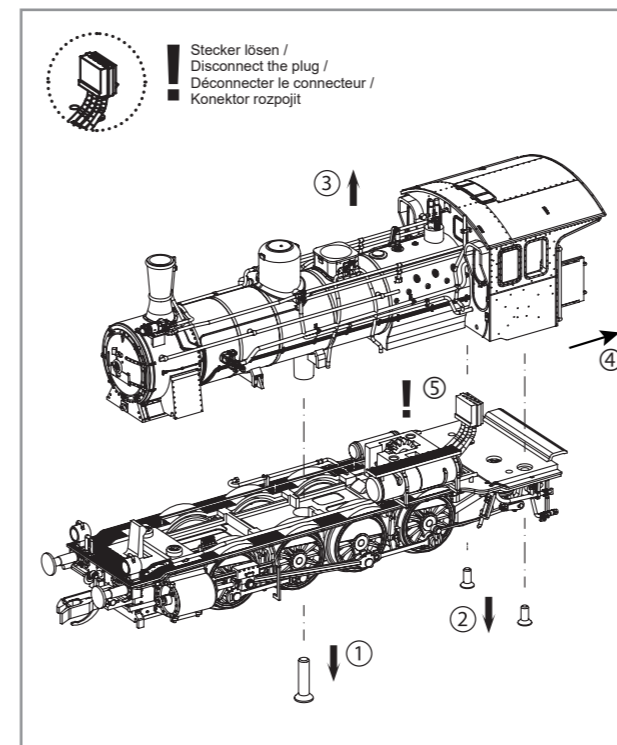
Návod k obsluze parní lokomotivy s tendrem BR 55 / G7.1 TT



Next18

47109 Gleichstrom DC 0-12 V

Wichtige Informationen sind in der Verpackung und in der Anleitung enthalten.
Bitte bewahren Sie diese auf.



EU-Konformitätserklärung
Hiermit erklärt die PIKO Spielwaren GmbH, dass das Produkt in seiner Konzeption und Bauart sowie in der von uns in Verkehr gebrachten Ausführung den grundlegenden Sicherheits-, Gesundheits- und Kompatibilitätsanforderungen der genannten Richtlinien und Verordnungen entspricht. Der vollständige Text der EU-Konformitätserklärung ist unter der folgenden Internetadresse verfügbar: <https://www.piko.de/konform>

EU Declaration of Conformity
PIKO Spielwaren GmbH hereby declares that the product in its design and construction as well as in the version placed on the market by us complies with the basic safety, health and compatibility requirements of the directives and regulations mentioned. The full text of the EU Declaration of Conformity is available at the following internet address: <https://www.piko.de/konform>

D Hinweis:
Sicherheitshinweise in weiteren Sprachen finden Sie unter: www.piko-shop.de

GB Please note:
Safety instructions in other languages, please see: www.piko-shop.de

F Conseil:
Des consignes de sécurité dans d'autres langues peuvent être trouvées sur: www.piko-shop.de

NL Attentie:
Veiligheidsinstructies in andere talen zijn te vinden op: www.piko-shop.de

IT Nota:
Le istruzioni di sicurezza in altre lingue sono disponibili su: www.piko-shop.de

E Aviso:
Las instrucciones de seguridad en otros idiomas se pueden encontrar en: www.piko-shop.de

PL Uwaga:
Wskazówki bezpieczeństwa w innych językach są dostępne pod adresem: www.piko-shop.de

RU Намек:
Инструкции по безопасности на других языках можно найти на: www.piko-shop.de

CN 提示:
如需其他语言的安全须知请访问: www.piko-shop.de

CZ Upozornění:
Bezpečnostní pokyny v jiných jazycích naleznete na adrese: www.piko-shop.de

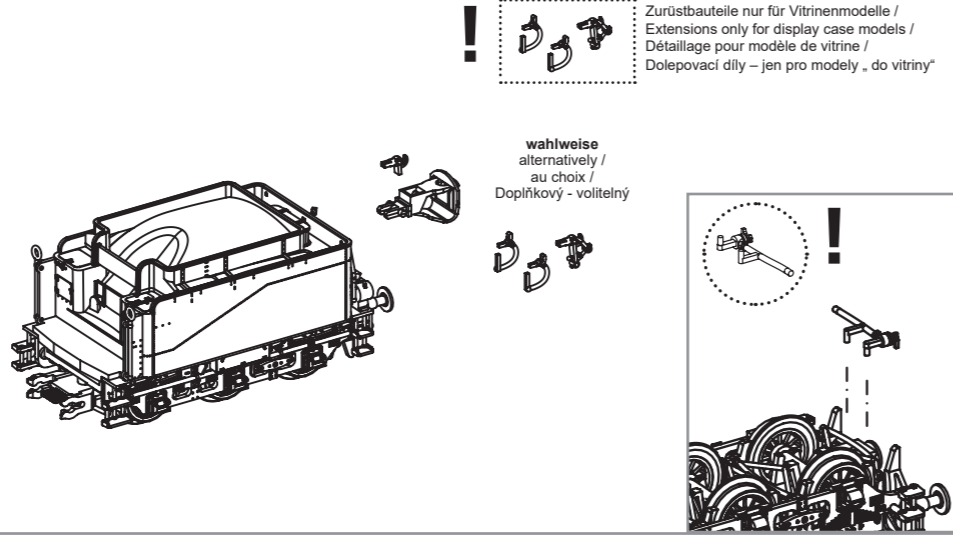
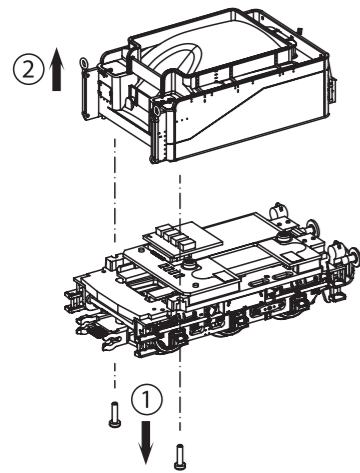


www.piko-shop.de



PIKO Spielwaren GmbH • Lutherstraße 30 • 96515 Sonneberg • GERMANY
Tel. +49 (3675) 8972 - 55 (dienstags und donnerstags von 16 - 18 Uhr)

47109-90-7010_V1



Decodereinbau:
Installing Decoder / Installation du décodeur / Zástavba dekodéru

46502 PSD XP Next 18

Nicht enthalten!
Not included!
Non compris!
Neobsahuje!

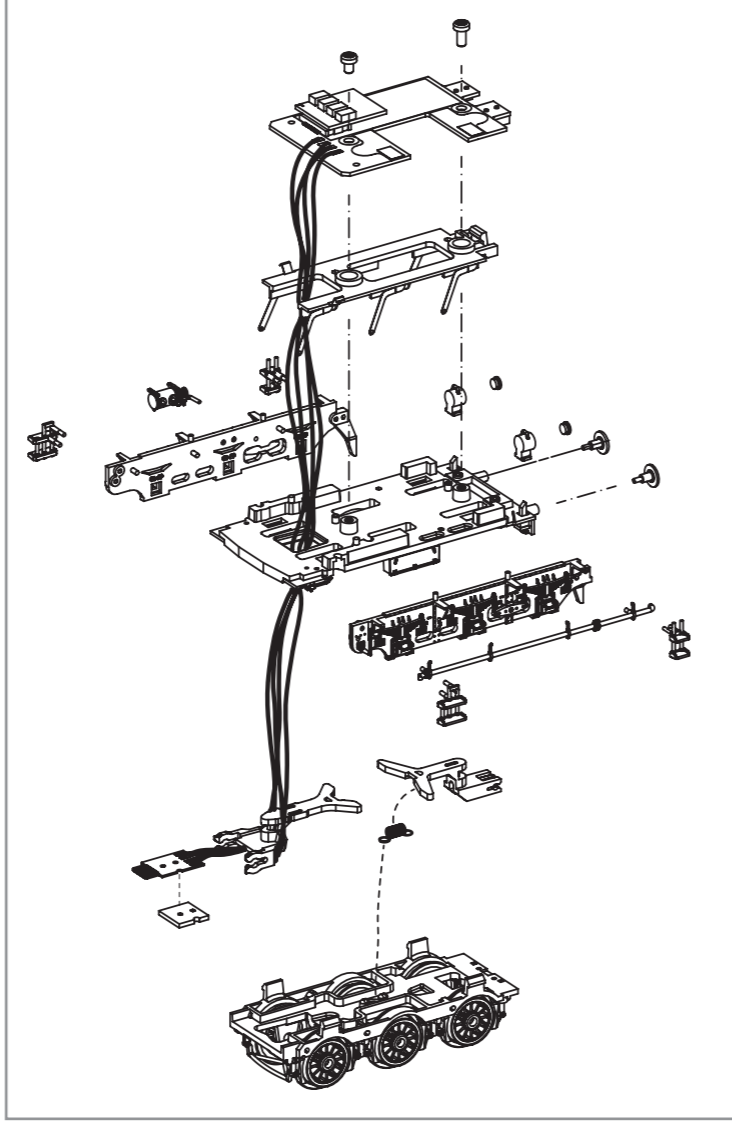
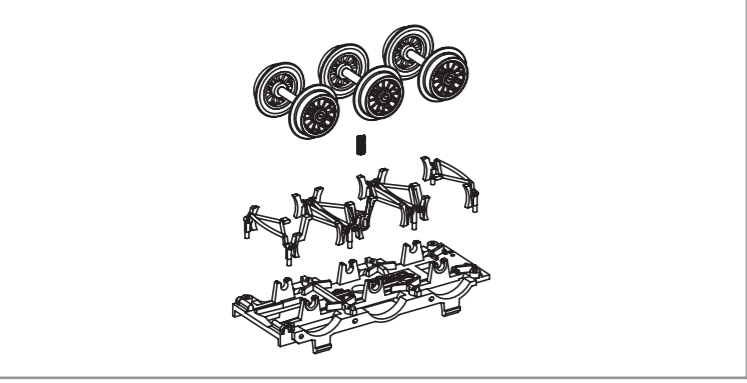
*** Bitte Brückenstecker aufbewahren!**
Please save the DC Bridge / Conservez l'interface digitale! / Přechodový můstek prosím uschovejte!

Zurüstbauteile:
Extension / Pièces / Dolepovací díly

*** Bitte Brückenstecker aufbewahren!**
Please save the DC Bridge / Conservez l'interface digitale! / Přechodový můstek prosím uschovejte!

#46540 Lautsprecher
Loudspeaker / Haut-parleur / Luidspreker

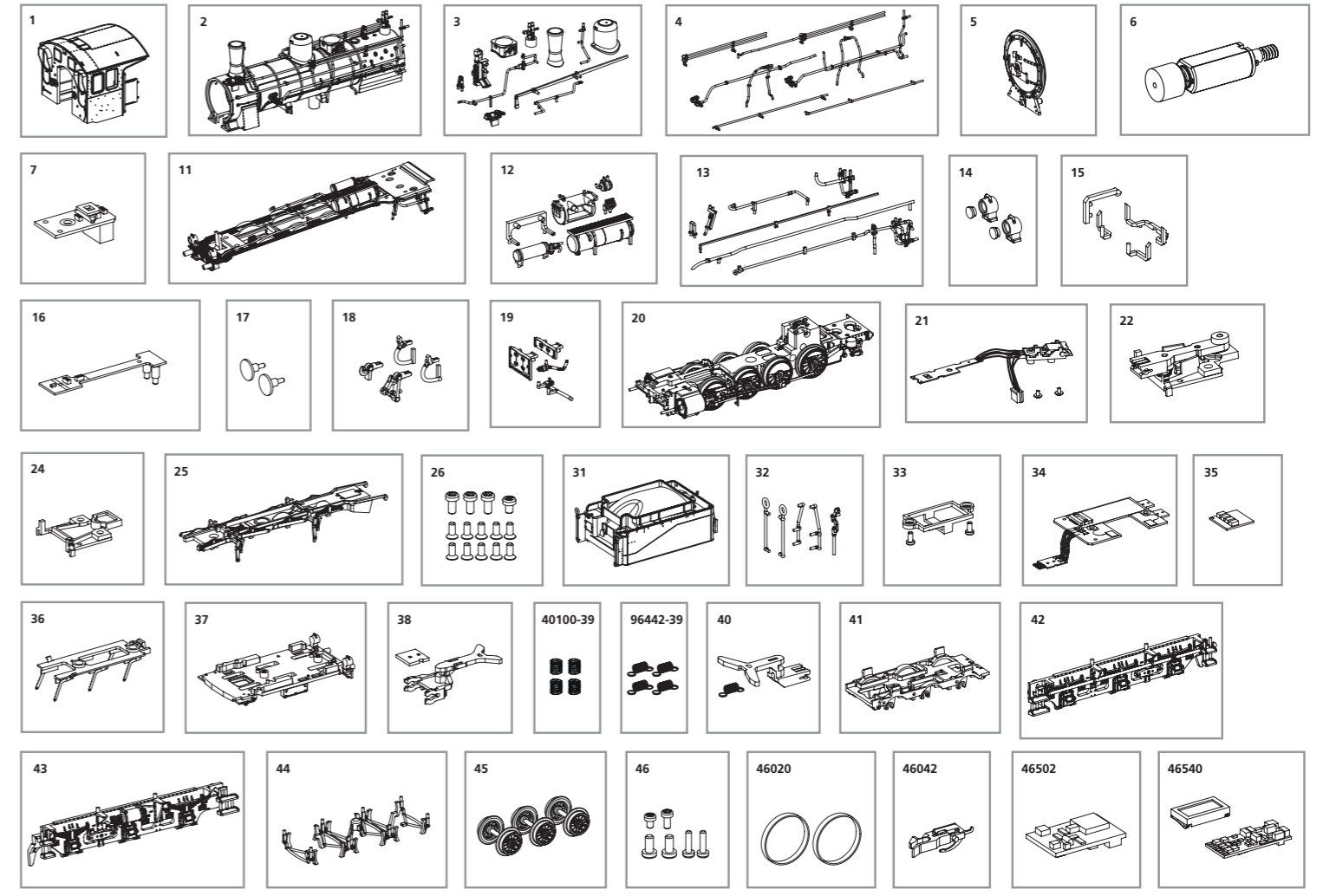
#46540 PSD XP Sound Next18



ERSATZTEILE DAMPFLOKOMOTIVE BR 55 / G7.1_TT

Spare parts • Pièces de rechange • Reserveonderdelen

Bei Ersatzteilanforderung bitte immer die vollständige Ersatzteil-Nr. angeben • Please order the wanted spare part with the complete spare part item number.



Bezeichnung / Description	ET-Nr. / spare part №	PG*
Führerhaus komplett / Driver cab complete	47109-01	11
Kessel mit Armaturen / Boiler with fittings	47109-02	14
Kesselarmaturen / Boilerfittings	47109-03	11
Kesselleitungen, Handstangen Kessel / Boilerpipe, Handrails Boiler	47109-04	10
Rauchkammertür / Smoke box door	47105-05	9
Motor, komplett / Motor, complete	47100-06	13
Leiterplatte Führerhaus Licht / PCB driver cab light	47100-07	11
Umlauf komplett / Bracket complete	47109-11	14
Kessel Umlauf / Boiler bracket	47109-12	10
Leitungen Umlauf / Pipe bracket	47109-13	10
Laterne (2 Stck.) / Lamp (2 pcs.)	47100-14	6
Leuchteinsatz Lok/Tender / Light bar loco/tender	47100-15	6
Lichtplatine / PCB front light	47100-16	11
Puffer / Buffer	47100-17	6
Bremsleitung, Kuppelhaken / Brake pipe, Coupler hook	47100-18	7
Abdeckung, Heizleitung Lok/Tender / cover, Heating pipe Loco/Tender	47109-19	7
Rahmen komplett / Chassis complete	47109-20	16
elektr. Kupplung Lok / electr. Coupling loco	47109-21	12
Kupplungsschacht / Coupling shaft	47109-22	8
Kupplungsabdeckung / Coupling cover	47109-24	6
Bodenplatte mit Radschleifer / Bottom plate w wheel slider	47109-25	9

Bezeichnung / Description	ET-Nr. / spare part №	PG*
Schrauben Lok / Screws loco	47100-26	7
Tendergehäuse komplett / Tender body complete	47109-31	12
Handgriffe, Bremshebel Tender / Handrail, brake linker tender	47109-32	8
Lautsprecher Abdeckung / Speaker cover	47109-33	6
Hauptplatine Tender / PCB-mainboard tender	47100-34	15
Brückenstecker / DC plug	47100-35	11
Isolierplatte mit Radschleifer / Insulator plate w wheel slider	47109-36	8
Rahmen komplett Tender / Chassis complete tender	47109-37	8
elektr. Kupplung Tender / Electrical coupling tender	47109-38	6
Feder (Rahmen), 4 Stck. / Spring (frame), 4 pcs.	40100-39	5
Kupplungsfeder (4 Stck.) / Coupling spring (4 pcs.)	96442-39	6
Kupplungsschacht mit Feder Tender / Coupling shaft w spring tender	47109-40	7
Bodenplatte Tender / Bottom plate tender	47109-41	7
Tenderrahmenblende links komplett / Tender frame-left complete	47109-42	8
Tenderrahmenblende rechts komplett / Tender frame-right complete	47109-43	8
Bremsgestänge / Brake linkage	47109-44	7
Radsatz (3 Stck.) / Wheelset (3 pcs.)	47109-45	12
Schrauben-Set Tender (6-tlg.) / Screws-Set tender (set of 6)	47100-46	6
ET aus unserem Standard-Programm / Spare parts standard range		
Haftreifen (10 Stck.) / Friction tyres (set of 10)	46020	
TT Kurzkupplung (8 Stück) / TT Coupling (set of 8)	46042	
PIKO SmartDecoder XP Next18 / PIKO SmartDecoder XP Next18	46502	
PIKO SmartDecoder XP Sound / PIKO SmartDecoder XP Sound	46540	

*Preisgruppe *price category

Für Modelle mit PIKO SmartDecoder gilt: Bitte beachten Sie die beiliegende Information zum Decoder Firmware-Update.

For models with PIKO SmartDecoder: Please note the enclosed information about the decoder firmware update.

Hinweis zur Reklamation eines Artikels:
Vielen Dank für Ihr Vertrauen in die PIKO Modelle. Wir hoffen, dass Sie mit dem Modell zufrieden sind und lange Freude daran haben. Sollten Sie dennoch Probleme mit Ihrem PIKO Produkt haben und wollen diesen reklamieren, bitten wir Sie, den unter www.piko-shop.de/widerruf hinterlegten Reklamationschein auszufüllen und diesen dem reklamierten Artikel beizulegen. Vielen Dank.

Complaint note:
Thank you for your trust in PIKO models. We hope that you are satisfied with the model and enjoy it for a long time. Should you nevertheless have problems with your PIKO product and wish to complain it, we ask you to fill in the complaint form, which you can find at www.piko-shop.de/en/widerruf, and enclose it with the complained item. Thank you very much.