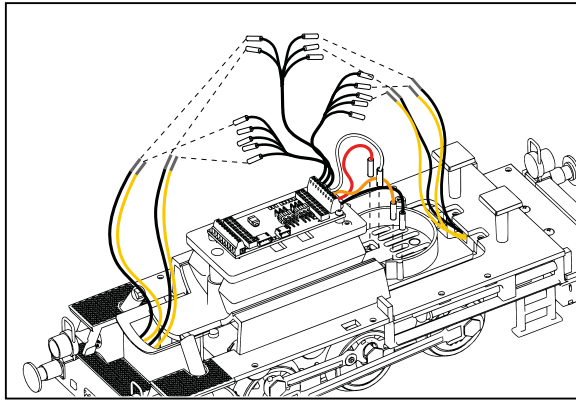
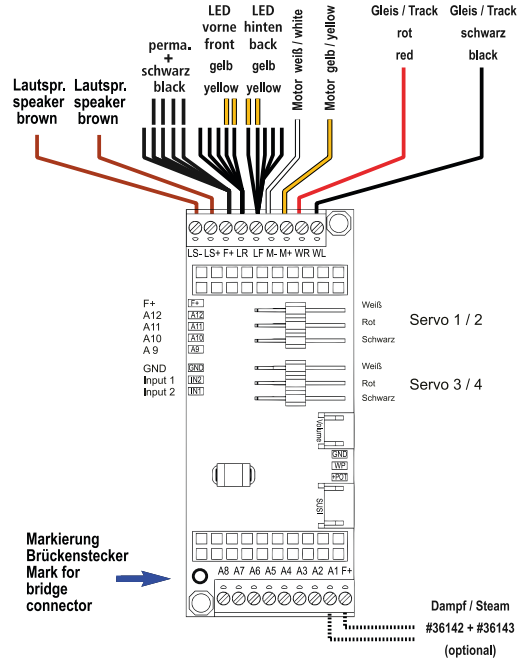
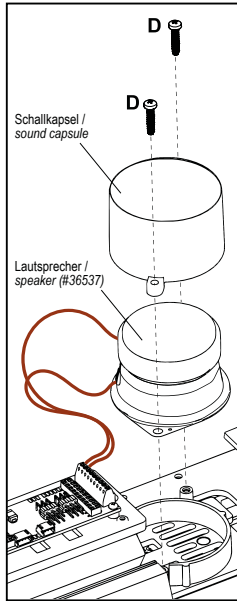
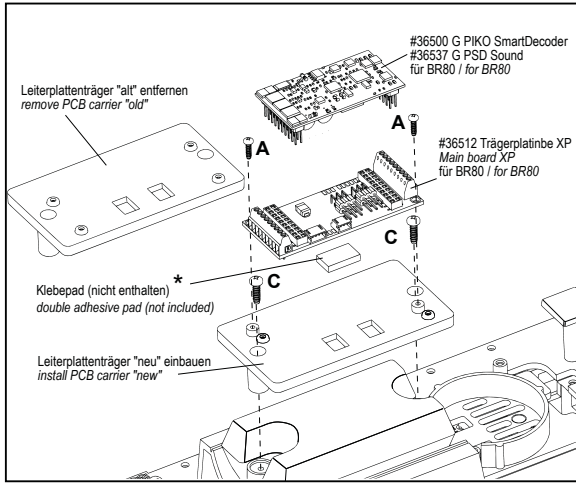


EINBAUANLEITUNG DECODER & SOUND

Installation instructions decoder & sound · Instructions d'installation Décodeur et son · Installatie-instructies Decoder & Geluid



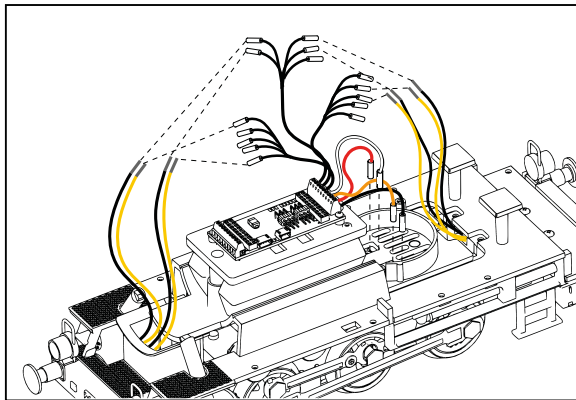
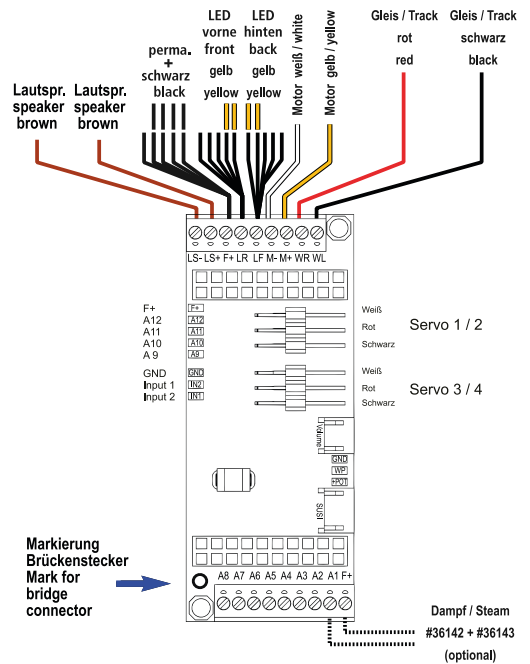
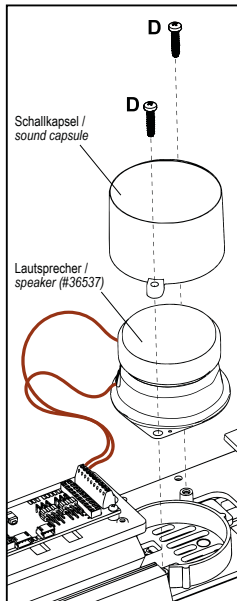
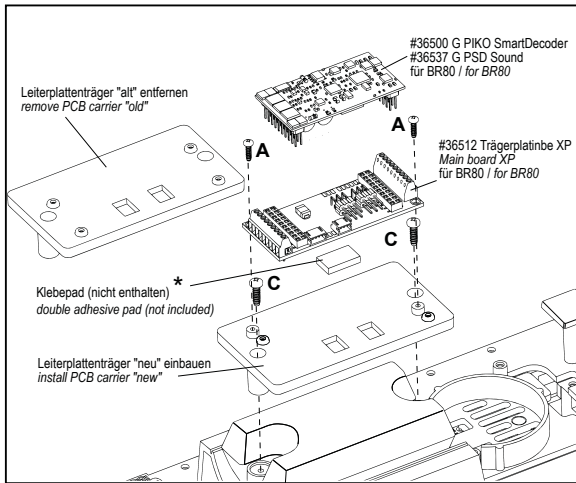
* Sollte Sie keinen neuen Leiterplattenträger zur Verfügung haben, fixieren Sie bitte die Leiterplatte ohne Schrauben, mittig mit einem Stück dickem doppelseitigen Klebeband.

If there is no new type of PCB carrier on hand, please use a suitable piece of double adhesive pad to fix the PCB in the center w/o screws.

36537-90-7010_2024

EINBAUANLEITUNG DECODER & SOUND

Installation instructions decoder & sound · Instructions d'installation Décodeur et son · Installatie-instructies Decoder & Geluid



* Sollte Sie keinen neuen Leiterplattenträger zur Verfügung haben, fixieren Sie bitte die Leiterplatte ohne Schrauben, mittig mit einem Stück dickem doppelseitigen Klebeband.

If there is no new type of PCB carrier on hand, please use a suitable piece of double adhesive pad to fix the PCB in the center w/o screws.

36537-90-7010_2024