

Hinweis:

Einige PIKO Modelle können mit einem Pufferkondensator auf der Lokplatte ausgerüstet werden. Die Kapazität des Kondensators richtet sich nach den jeweiligen Vorgaben des verwendeten Decoders. Wenden Sie sich deshalb bitte bei Anfragen zu möglichen Pufferkondensatoren an den jeweiligen Decoderhersteller.

Some PIKO models are equipped with a buffer condenser on the circuit board. The capacity of the condenser depends on the respective requirements of the applied decoder. For requests about suitable buffer condensers please contact the respective decoder manufacturer.

Sommige modellen van PIKO kunnen worden uitgerust met een buffercondensator op de hoofdprintplaat van de loc. De capaciteit van de condensator is afhankelijk van de specificaties van de gebruikte decoder. U dient zich daarom tot de fabrikant van de decoder te wenden met betrekking tot de mogelijke buffercondensatoren.

Některé modely mají na základní desce instalován odrušovací kondenzátor. Kapacita tohoto kondenzátoru by měla souhlasit s technickými požadavky příslušného dekodéru, kterým je model osazen. Věnujte proto pozornost informacím od výrobce dekodéru, kde je kapacita kondenzátoru uvedena.

BEDIENUNGSANLEITUNG ELEKTROLOKOMOTIVE BR 340

Instruction sheet for Electric Locomotive BR 340

Návod k použití modelu elektrické lokomotivy BR 340

PluX22

51392 Gleichstrom DC

0-12 V

51393 Wechselstrom AC

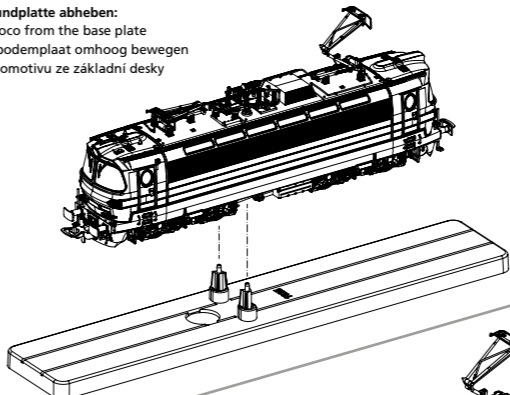
0-16 V

Wichtige Informationen sind in der Verpackung und in der Anleitung enthalten. Bitte bewahren Sie diese auf.

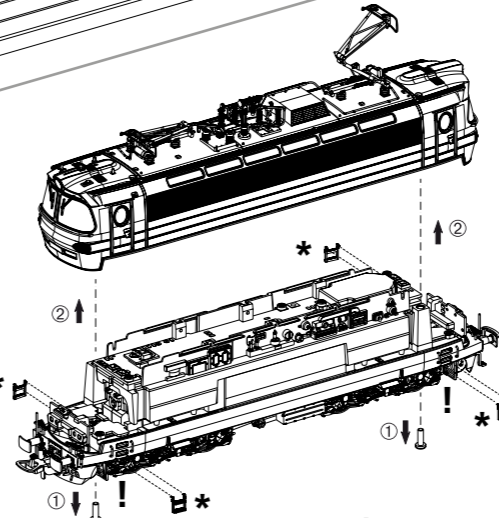
Für digitalen Betrieb des Modells ist ein geeigneter Decoder nachzurüsten!

Notizen:

Lok von Grundplatte abheben:
Lifting the loco from the base plate
Loc van de bodemplaat omhoog bewegen
Sejmout lokomotivu ze základní desky



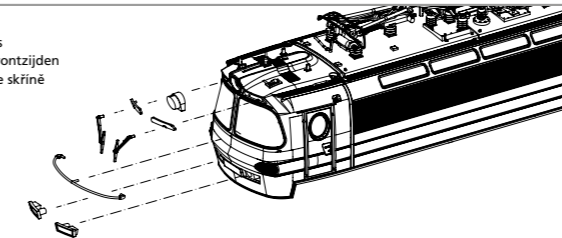
Gehäusedemontage:
Body disassembly
Demontage behuizing
Demontáž skříně



Schrauben sind jeweils links neben den äußeren Achsen.
Screws are located to the left of the outer axes.
De schroeven bevinden zich steeds links naast de buitenste assen.
Šroubky jsou umístěny vždy vlevo vně vedle nápravy.

Zurüstbauteil
Add-on part /
Pièce de montage /
Doplňková část

Stirnseitenbauteile:
Front end attachments
Onderdelen voor de frontzijden
Doplňovací díly na čele skříně

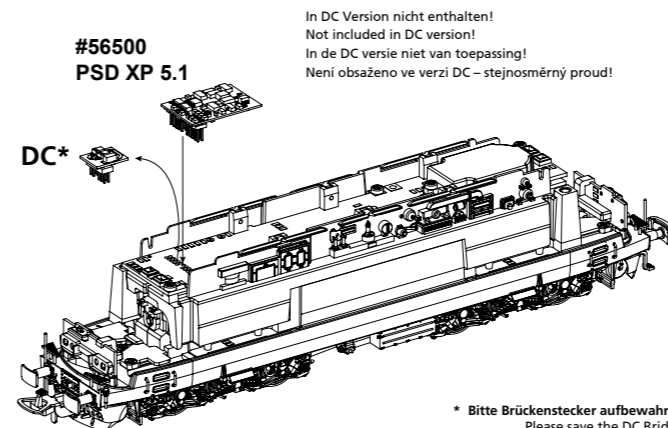


Decodereinbau:
Installing Decoder / Inbouw decoder / Montáž dekodéru

#56500
PSD XP 5.1

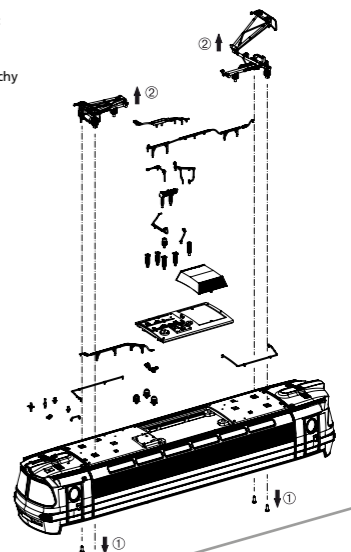
In DC Version nicht enthalten!
Not included in DC version!
In de DC versie niet van toepassing!
Není obsaženo ve verzi DC – stejnosměrný proud!

DC*

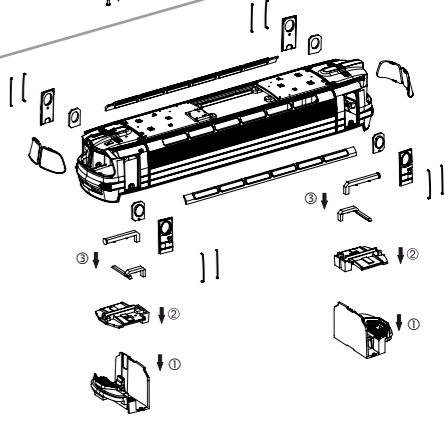


*** Bitte Brückenstecker aufbewahren!**
Please save the DC Bridge!
De brugstecker s.v.p. goed bewaren!
Vysuňte prosím propojovací můstek!

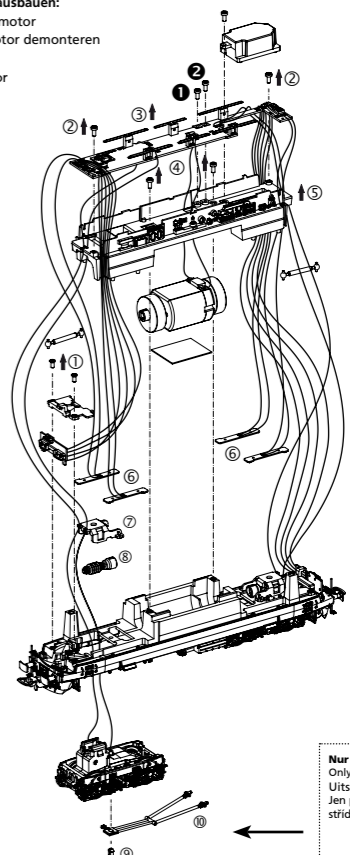
Dachrüstung:
Roof equipment
Dakuitrusting
Přislusťování střechy



Gehäuseanbauteile:
Body attachments
Onderdelen voor de behuizing
Doplňovací díly skříně



Leiterplatte + Motor ausbauen:
Remove main board+motor
Hoofdprintplaat + motor demonteren
Demontáž destičky s
tištěnými spoji + motor

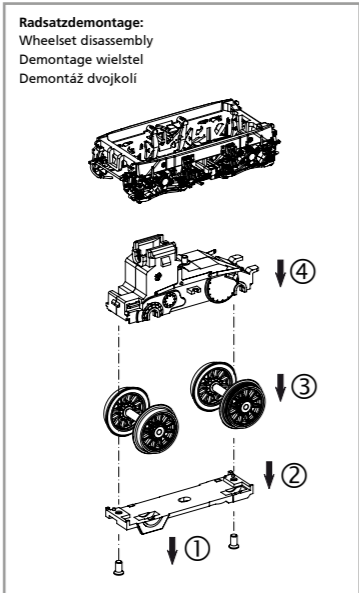

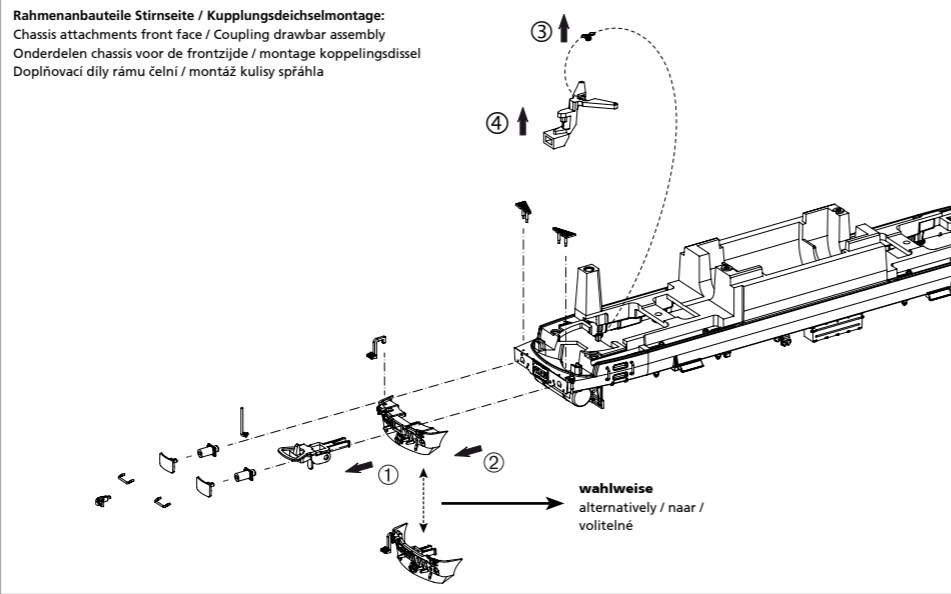
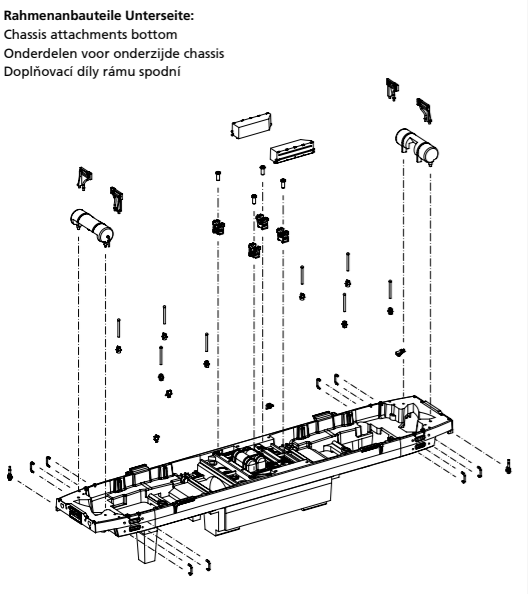
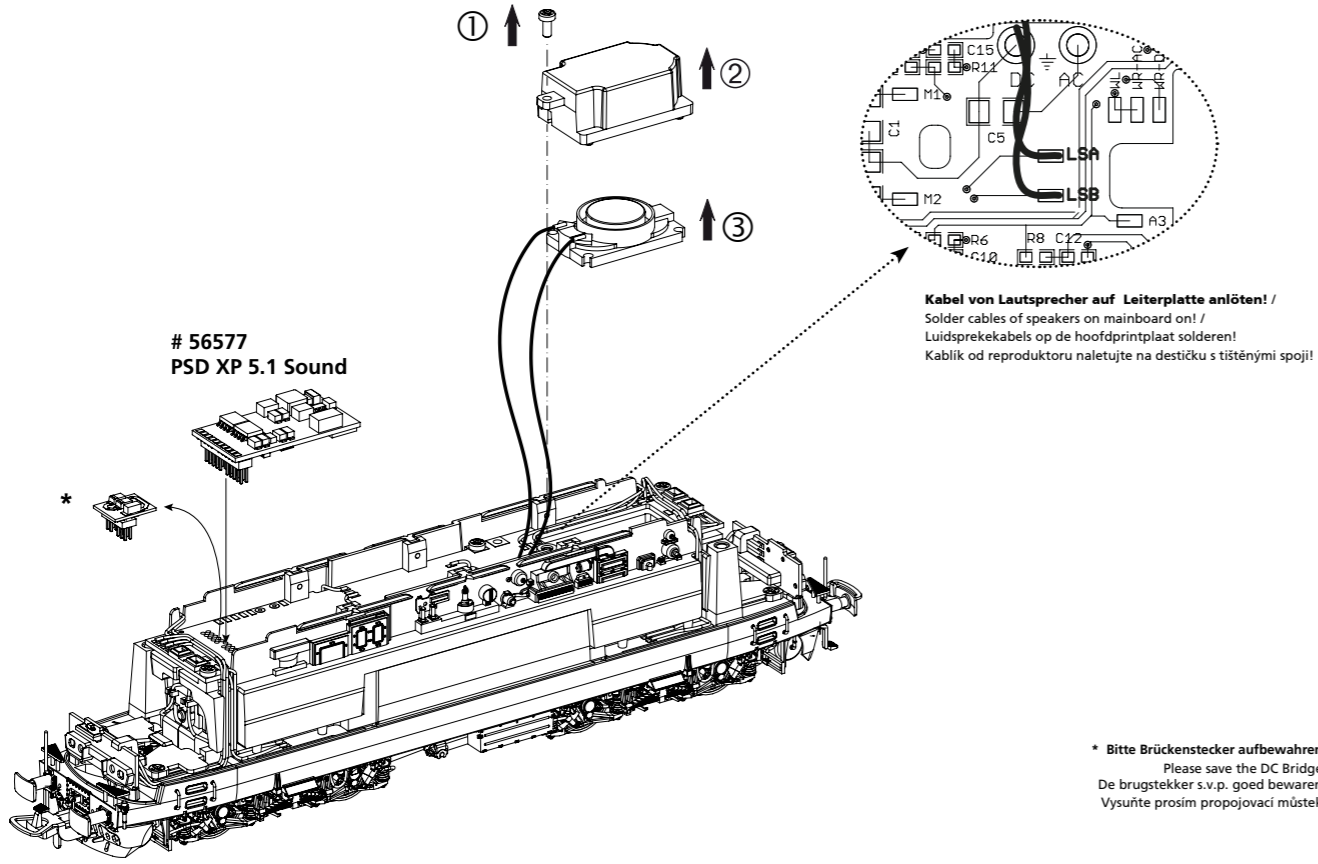


2 Nur in AC Version!
Only in AC version!
Uitsluitend bij de AC versie!
Jen pro verzi AC – střídavý proud!

1 Nur in DC Version!
Only in DC version!
Uitsluitend bij de DC versie!
Jen pro verzi DC – stejnosměrný proud!

Nur in AC Version:
Only in AC version:
Uitsluitend bij de AC versie:
Jen pro verzi AC –
střídavý proud:

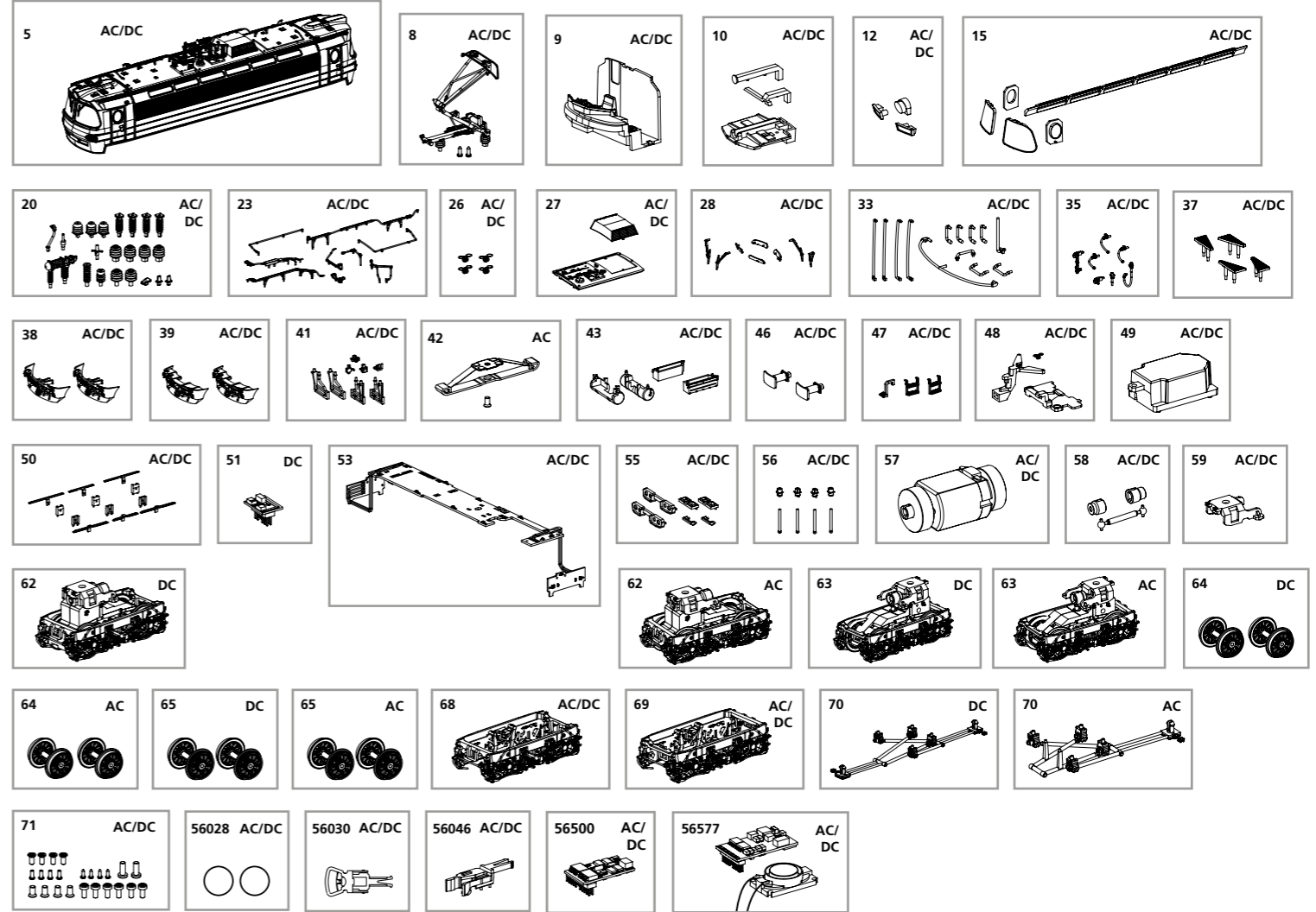
Nachrüsten Sound:
Retrofit Sound / Achteraf sound inbouwen / Montáž - dovybavení zvuku



ERSATZTEILE ELEKTROLOKOMOTIVE BR 340

Spare parts for Electric Locomotive BR 340 • Náhradní díly k modelu lokomotivy BR 340

Bei Ersatzteilanforderung bitte immer die vollständige Ersatzteil-Nr. angeben • Please order the wanted spare part with the complete spare part item number.



Bezeichnung / Description	ET-Nr. / spare part N°	PG*
Gehäuse komplett / Body complete	51392-05	17
Pantograph / Pantograph	51392-08	12
Führerstand / Driver seat	51384-09	7
Lichtleiter Führerstand / Light bar for driver seat	51380-10	6
Lichteinsätze / Light bars	51392-12	7
Fenster / Window	51392-15	9
Isolatoren, Antenne, Pfeife / Isolators, Antenna, Whistle	51392-20	10
Dachleitungen / Roof cables	51392-23	7
Kupplungsfeder (4 Stück) / Spring (set of 4)	40500-26	6
Abdeckung Mitteldach mit Dachaufsatz / Cover middle roof w roof cover	51392-27	8
Lüftergitter, Scheibenwischer / Fan grille, Wipers	51392-28	8
Griffstangen / Handrails	51392-33	9
Heizungsstecker, Bremsschlauch, Kuppelhaken / Heating plug, Brake pipe, Coupler hook	51380-35	7
Stirntritt rechts-links / Front step right-left	51392-37	7
Schienenräumer geschlossen (2 Stück) / Cow catcher-closed (2 pcs.)	51392-38	7
Schienenräumer offen (2 Stück) / Cow catcher-open (2 pcs.)	51392-39	7
Rahmenbauteile / Small parts for chassis	51392-41	7
Batterieboxen, Kessel / Battery box, Tank	51392-43	9
Puffer / Buffer	51384-46	7
Treppe Tür rechts-links, Stufe Front / Step door right-left, Step front	51392-47	7
Kupplungsschacht, Abdeckung, Feder / Coupler shaft, Cover, Spring	51392-48	8
Lautsprecherabdeckung / Cover-loudspeaker	51380-49	6
Lichtleiter Maschinenraum, Lichtabdeckung / Light bar-machine room, Light cover-machine room	51380-50	9
Hauptplatine mit Beleuchtungsplatinen und Kabel / Main board with Light-boards and wires	51384-53	16
Lichtmasken Leiterplatte / Light mask PCB	51384-55	7
Chassisbeleuchtung / Light bar-chassis	51392-56	8
Motor komplett / Motor complete	51380-57	15
Kardanwelle + Buchsen / Cardan billow + bushes	51380-58	7
Clip Getriebe / Clip-gear box	51380-59	6
Drehgestell, vorne komplett / Bogie, front complete	51392-68	11
Drehgestell, hinten komplett / Bogie, rear complete	51392-69	11
Schraubenset (24-tlg.) / Screws (set of 24)	51380-71	7

Bezeichnung / Description	ET-Nr. / spare part N°	PG*
ET aus unserem Standard-Programm / Spare parts standard range		
Haftreifen (10 Stck.) / Friction tyres (set of 10)		
Kupplung (2 Stck.) / Coupling, complete (set of 2)	56028	
H0 PIKO Kurzkupplung (4 Stück) / PIKO H0 short Coupling (set of 4)	56030	
PIKO SmartDecoder XP 5.1 PluX22 / PIKO SmartDecoder XP 5.1 PluX22	56046	
PIKO SmartDecoder XP 5.1 Sound / PIKO SmartDecoder XP 5.1 Sound	56500	
nur für DC-Version / only for DC version		
Brückenstecker / DC bridge	59740-51	8
Getriebeeinheit vorne komplett / Gear box front complete	51392-62	14
Getriebeeinheit hinten komplett / Gear box rear complete	51392-63	14
Radsatz mit Zahnrad (2 Stck.) / Wheelset w gear wheel (2 pcs.)	51392-64	10
Radsatz mit Zahnrad + Haftreifen (2 Stck.) / Wheelset w gear wheel + w tyres (2 pcs.)	51392-65	10
Lenkgestänge / Control link-chassis	51392-70	8
nur für AC-Version / only for AC version		
Schleifer mit Schraube / Slider w screw	59380-42	10
Getriebeeinheit vorne komplett / Gear box front complete	51393-62	14
Getriebeeinheit hinten komplett / Gear box rear complete	51393-63	14
Radsatz mit Zahnrad (2 Stck.) / Wheelset w gear wheel (2 pcs.)	51393-64	10
Radsatz mit Zahnrad + Haftreifen (2 Stck.) / Wheelset w gear wheel + w tyres (2 pcs.)	51393-65	10
Lenkgestänge / Control link-chassis	51393-70	8

*Preisgruppe *price category