

LED-Beleuchtungsbausatz Schnellzugwagen Eurofima

56294 (1. Klasse)

56295 (2. Klasse)

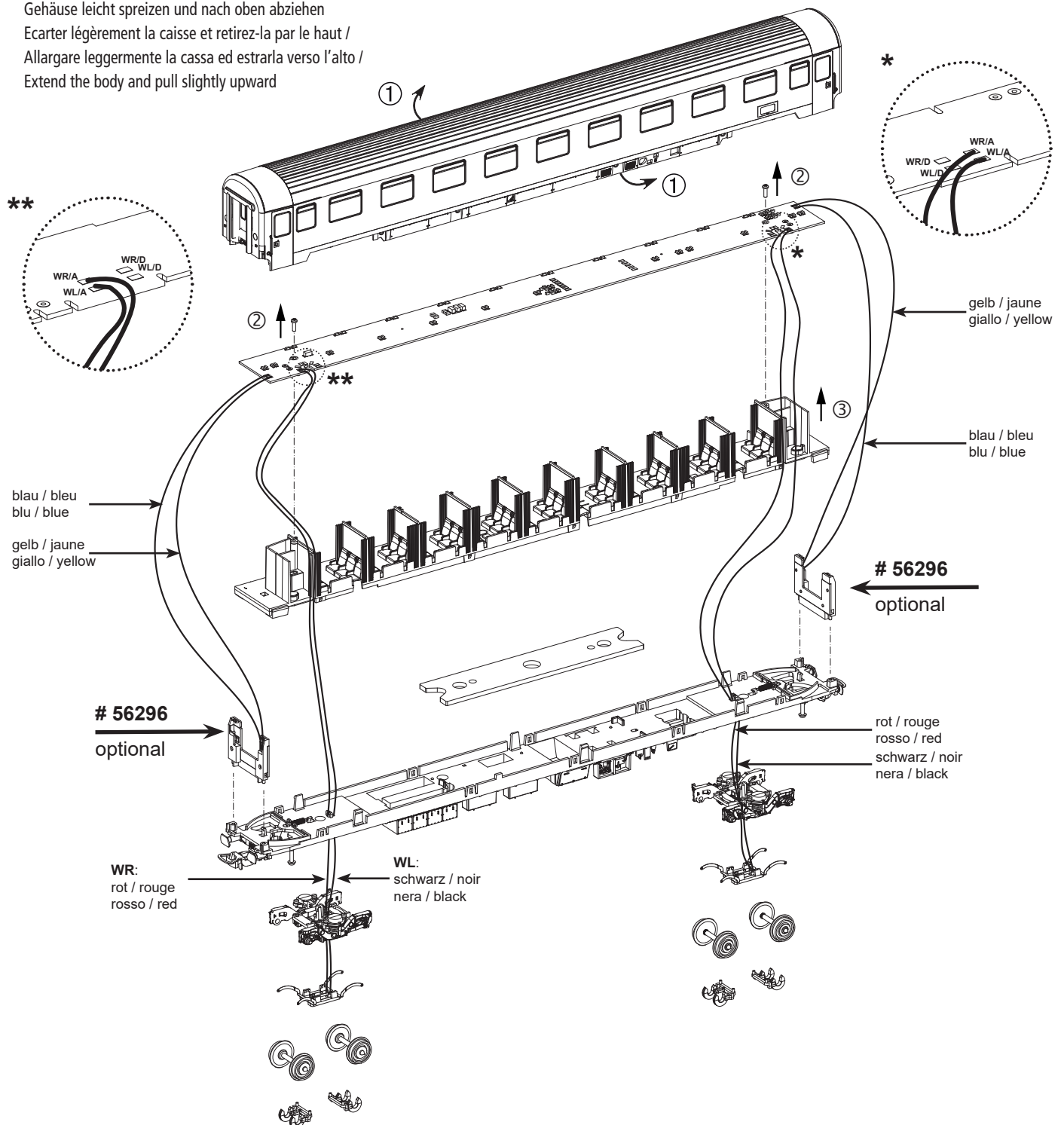
56296 (Zug-Schlussbeleuchtung)

Manuel d'utilisation · Manuale d'uso · Instructions for use

Wichtige Informationen sind in der Verpackung und in der Anleitung enthalten. Bitte bewahren Sie diese auf.

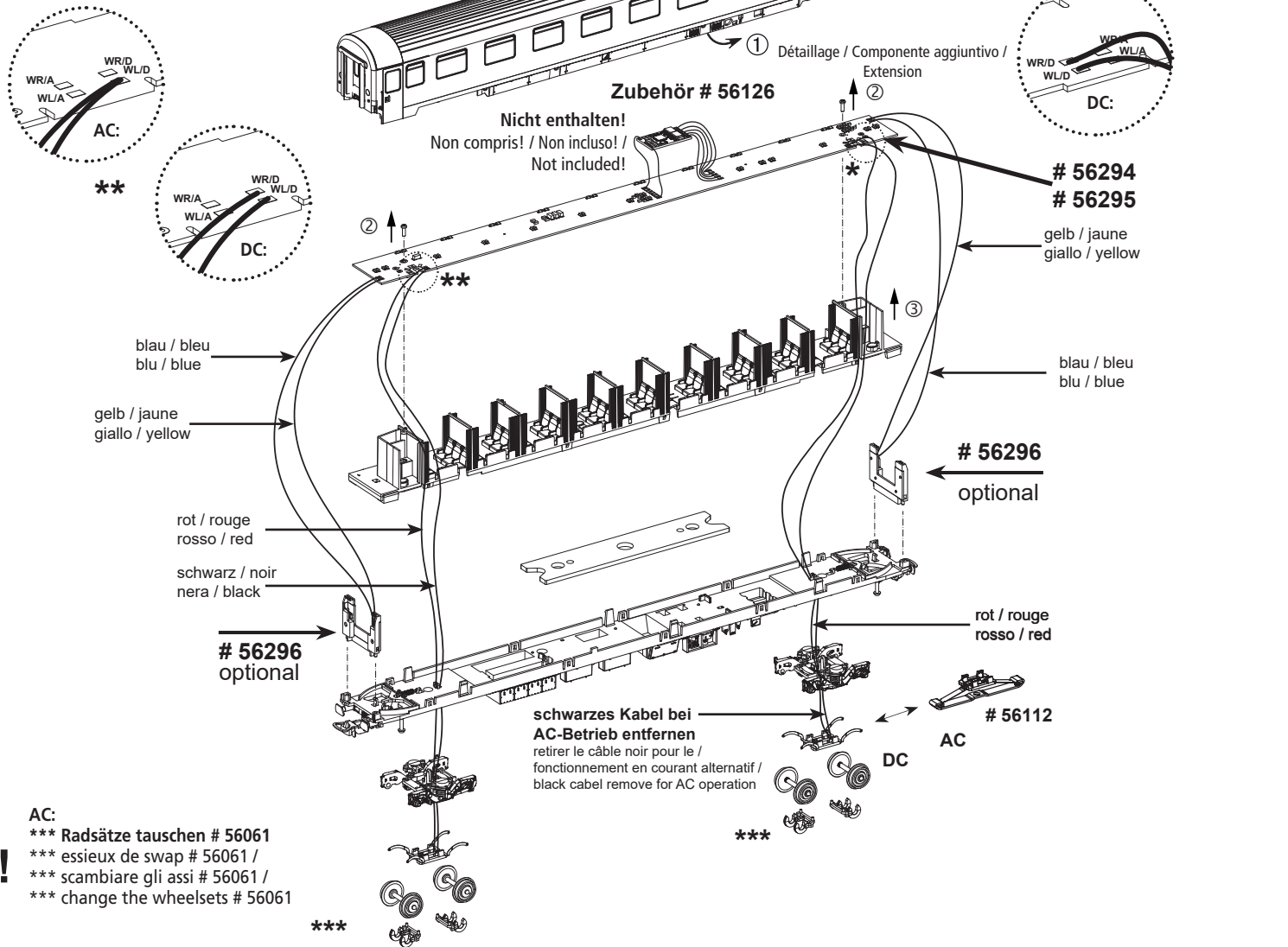
Anschluss analog DC

Gehäuse leicht spreizen und nach oben abziehen
Ecarter légèrement la caisse et retirez-la par le haut /
Allargare leggermente la cassa ed estrarla verso l'alto /
Extend the body and pull slightly upward



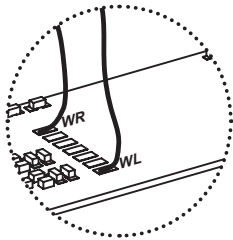
Anschluss digital

Gehäuse leicht spreizen und nach oben abziehen
 Ecarter légèrement la caisse et retirez-la par le haut /
 Allargare leggermente la cassa ed estrarla verso l'alto /
 Extend the body and pull slightly upward



Decodereinbau:

Installation decodateur / Installazione del decodificatore / Installing Decoder



Decoder # 56126 anlöten /
 Brasser le Décodeur # 56126 /
 Decodificatore di saldatura # 56126 /
 solder decoder # 56126

