

BEDIENUNGSANLEITUNG DIESELLOKOMOTIVE BR 106 / V 60

Instruction sheet for Diesel Locomotive BR 106 / V 60

Wichtige Informationen sind in der Verpackung und in der Anleitung enthalten.
Bitte bewahren Sie diese auf.

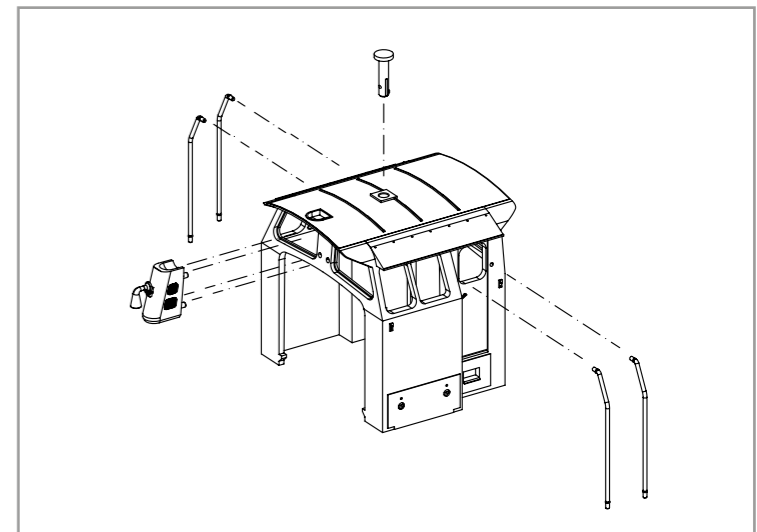
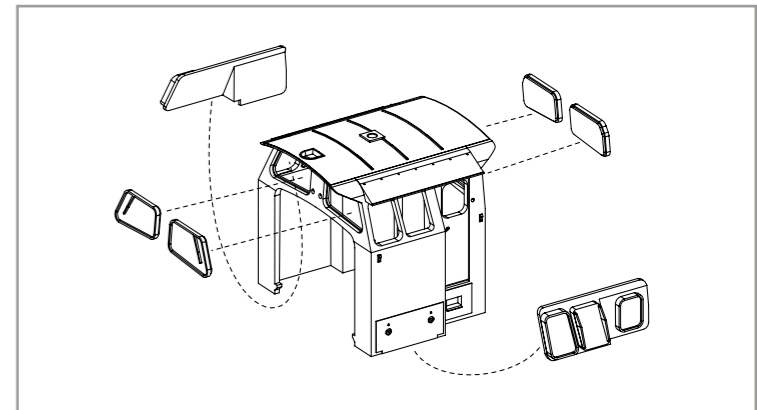
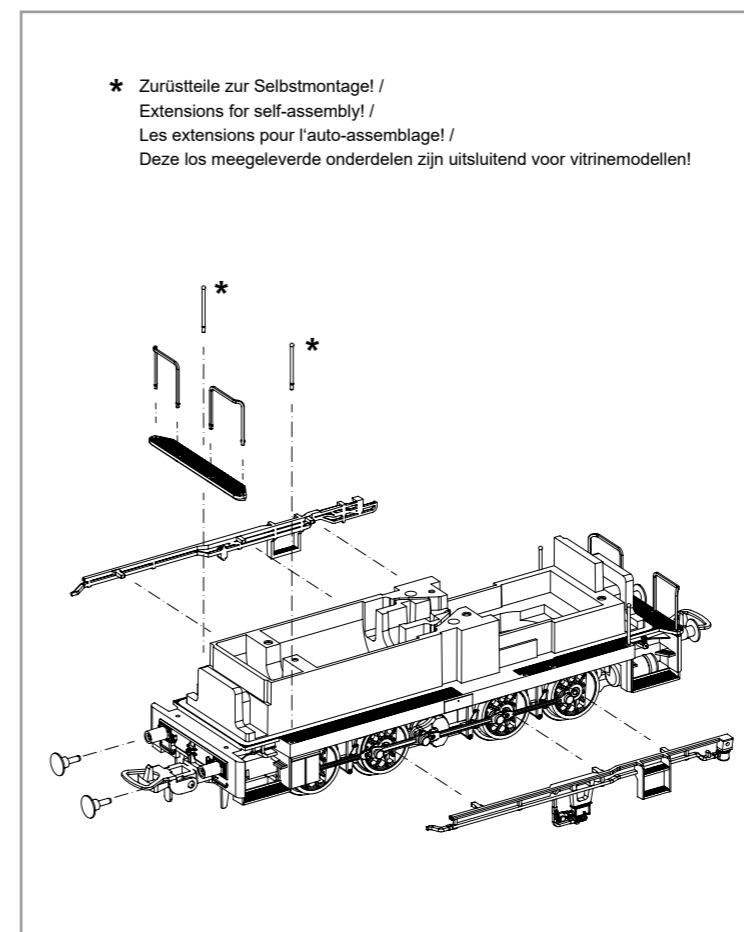
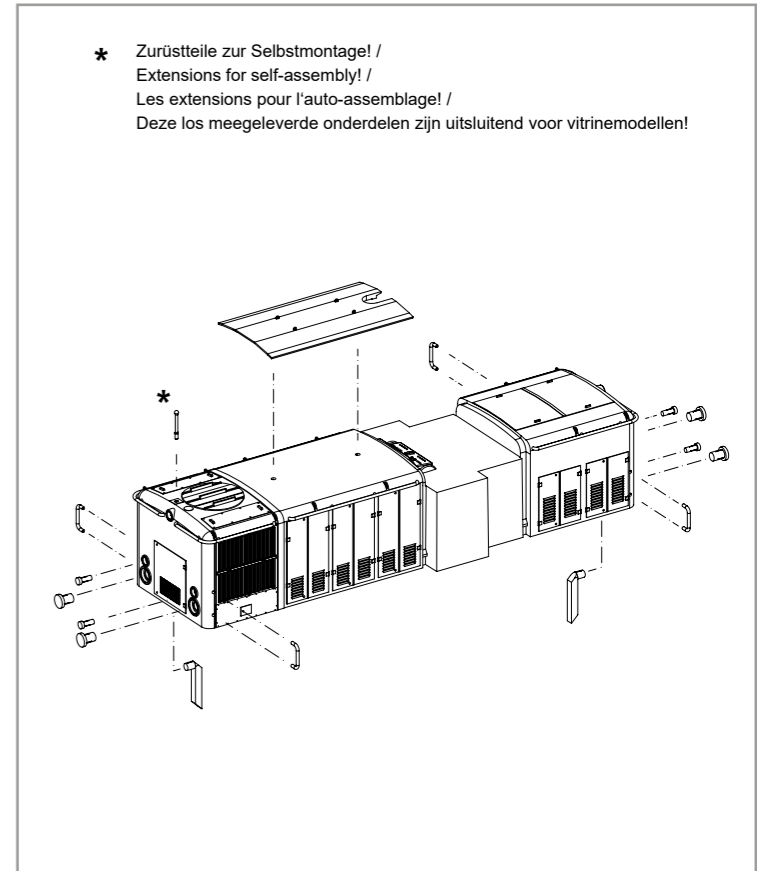
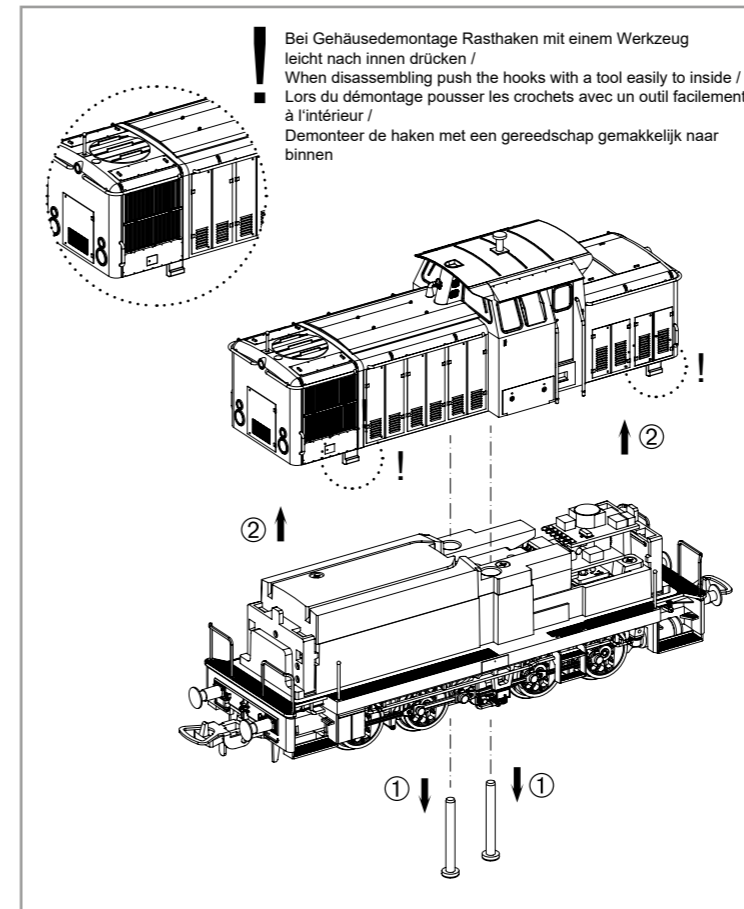
71149 Gleichstrom DC
71138 Wechselstrom AC

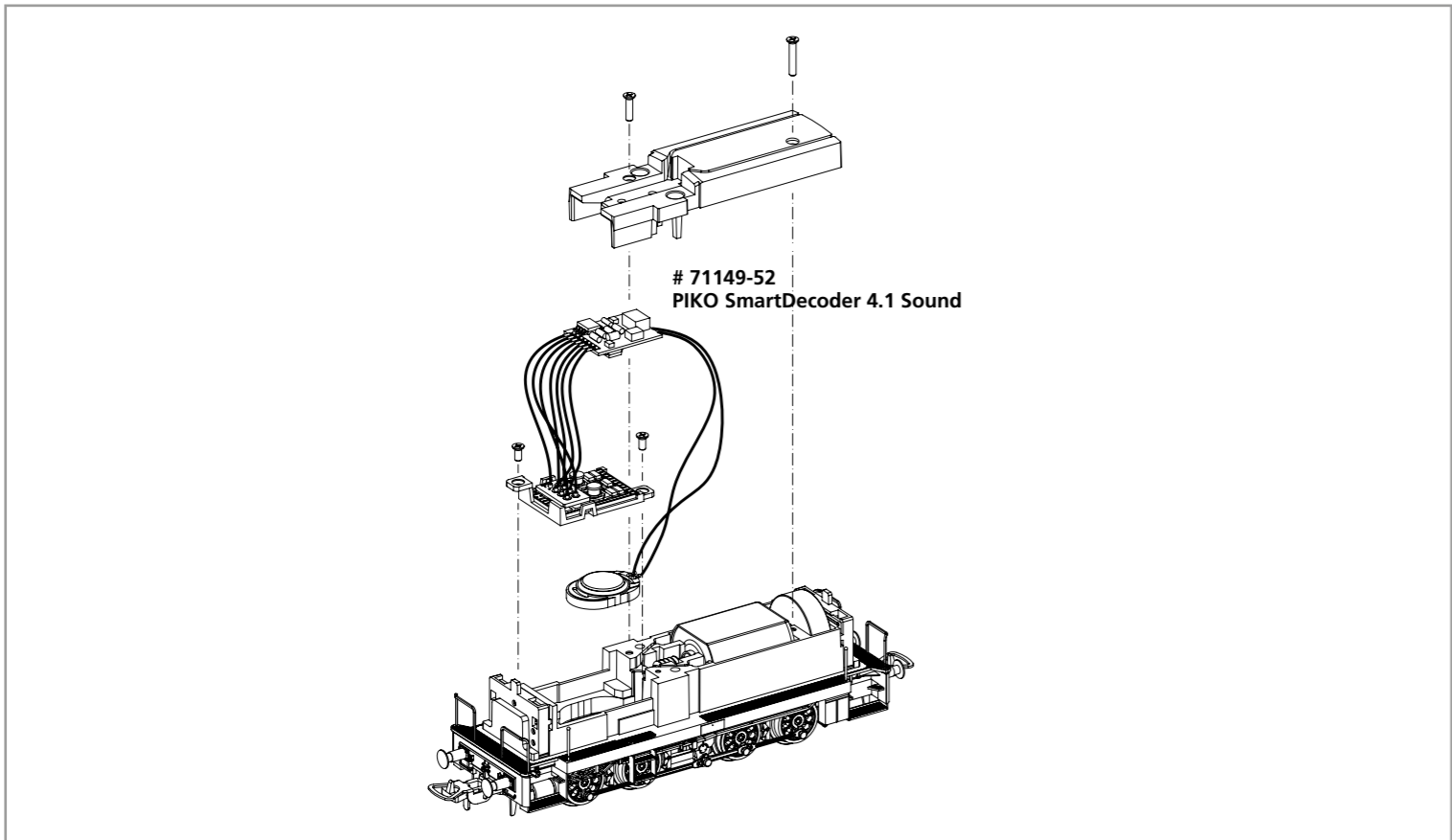
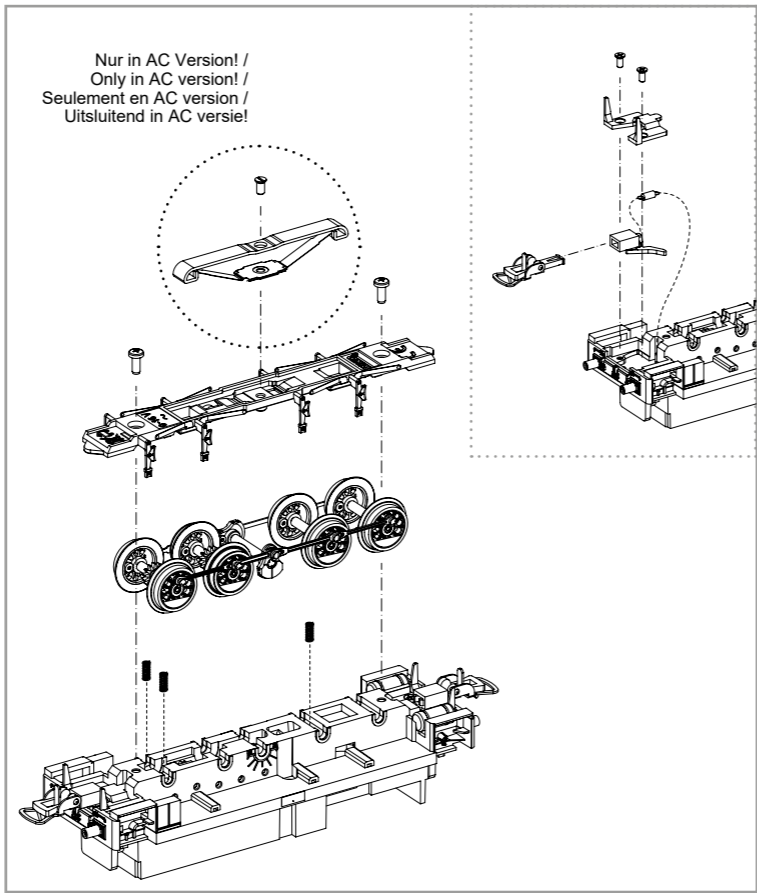
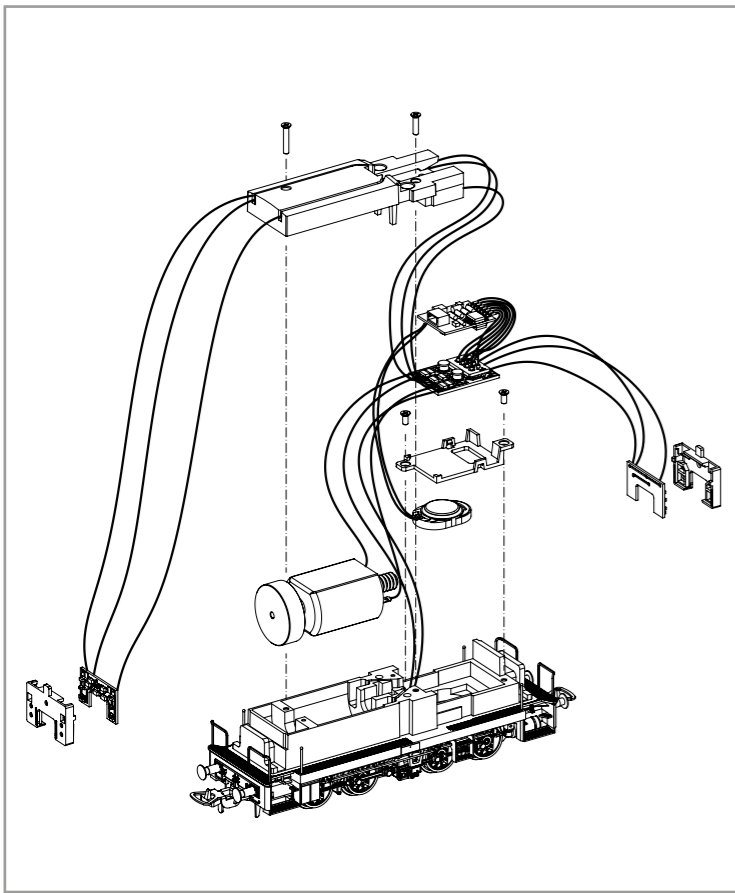
NEM 652

0-12 V ---
0-16 V ~

Taste / Key / Touches / Toets	Funktion / Function / Fonctions / Functie			
F0	Licht	Light	Eclairage	Licht
F1	Motorsound	Sound	Bruit moteur	Motorgeluid
F2	Horn, hoch	High Tone Horn	Klaxon à haute tonalité	Hoge toon Typhoon
F3	Batterie Hauptschalter	Battery Main Switch	commutateur principal de batterie	Hoofdschakelaar batterij
F4	Führerstandstür	Cab Door	Porte cabine	Deuren machinistenhuis
F5	Führerstandsfenster	Cab Window	Fenêtre	Ramen
F6	Scheibenwischer	Windshield Wipers	Essuie-glace	Ruitenwisser
F7	Rangiergang	Switching Gear	Vitesse de manœuvres	Rangeegang
F8	Handbremse	Hand Brake	Frein à main Verouillage/Déverrouillage	Handrem aantrekken/lossen
F9	Kompressor	Compressor	Compresseur	Compressor
F10	Vorwärmergerät	Preheater	Préchauffeur	
F11	Sanden	Sanding	Sablière	Zand strooien
F12	Funk #1	Radio Chatter 1	Radio 1	Radiogesprek 1
F13	Funk #2	Radio Chatter 2	Radio 2	Radiogesprek 2
F14	Kuppeln	Coupling	Atteler/Déteiler	Koppeling aan-/loskoppelen
F15	Maschinenraumbtür	Engineroom Door	porte de la salle des machines	
F16	Kühlerjalousie	Radiator Grill	Grille de radiateur	Radiatorgrill
F17	Ölabscheider	Oil Pump Switch	Interrupteur de pompe à huile	Schakelaar oliepomp
F18	Benzinpumpe	Fuel Pump	Pompe à carburant	Brandstofpomp
F19	Bahnhofsdurchsage	Station Announcement	Annonce de la station	Station Aankondiging
F20	Kuppelstangen ölen	Oiling the Side Rods	Huiler les tiges latérales	Smeren van de zijstangen
F21	Schienenstöße	Clickety-Clack	Bruit des joints de rails	Railstoten aan/uit
F22	Kurvenquietschen	Curve Squeal	Bruit de grincement dans les courbes	Railknerpen in bochten aan/uit
F23	Lautstärkeregelung	Volume Regulator	Réglage du volume	Volumeregeling
F24	Ton aus	Mute	Mute	Stomme

Hinweis:

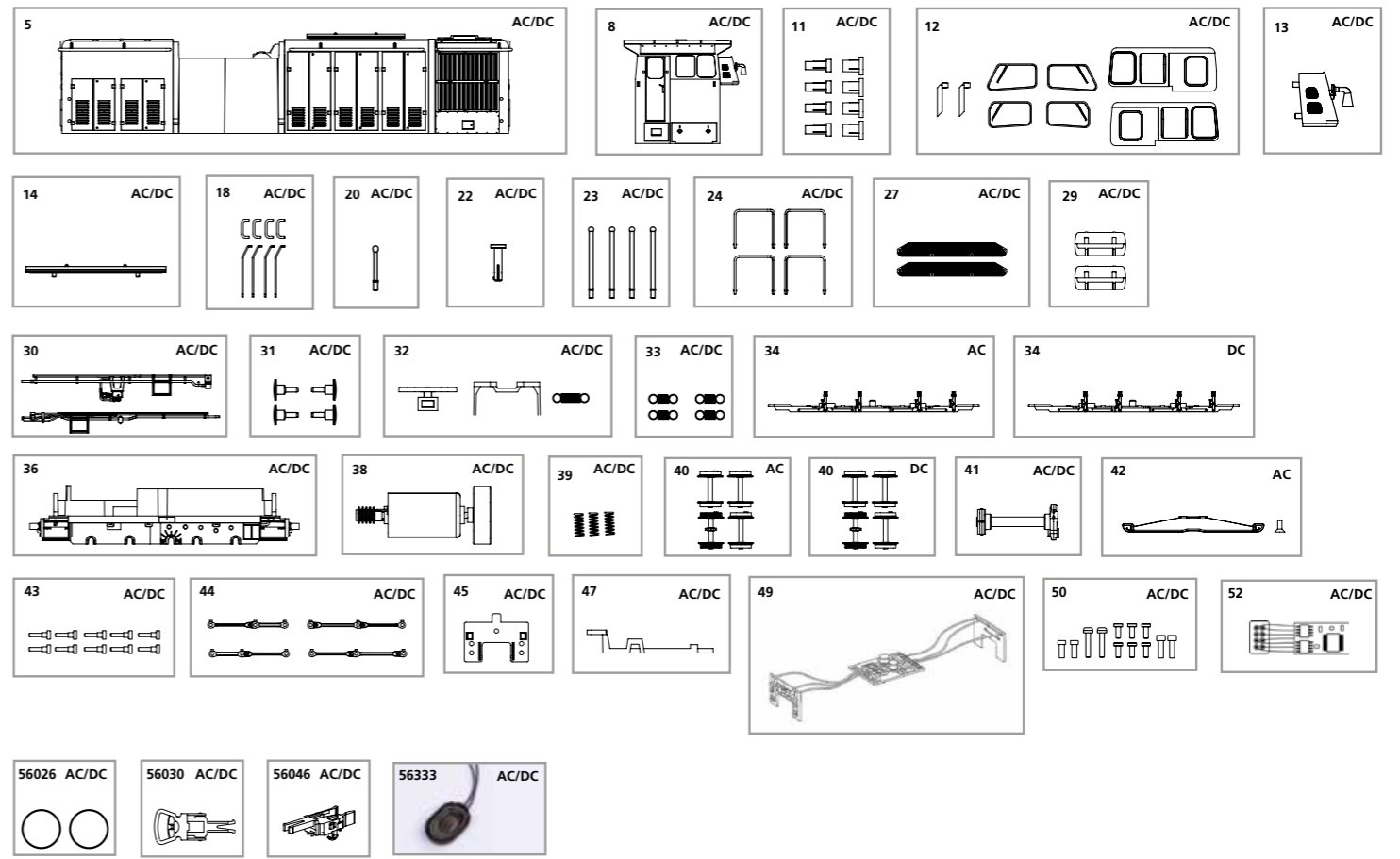




ERSATZTEILE DIESELLOKOMOTIVE BR 106 / V 60

Spare parts for Diesel Locomotive BR 106 / V 60

Bei Ersatzteilanforderung bitte immer die vollständige Ersatzteil-Nr. angeben • Please order the wanted spare part with the complete spare part item number.



Bezeichnung / Description	ET-Nr. / spare part N°	PG*
Gehäuse, dekoriert (mit Leuchtstäben) / Body, decorated (w light bars)	71137-05	11
Führerhaus, dekoriert (mit Fenster) / Driver Cab, decorated (w windows)	71137-08	12
Leuchtstab weiss-rot / Light bar white/red	59420-11	7
Fenster, Spitzenlicht / Window/Light bar third light	71044-12	9
Schlotabdeckung / Chimney cover	71036-13	7
Motorhaubenabdeckung / Motor cover	71036-14	7
Handstangen (8-tlg.) / Handles (set of 8)	71137-18	8
Wasserstandsanzeiger / Water level indicator	59426-20	6
Antenne / Antenna	59427-22	6
Rangiergriffe (4 Stck.) / Handle switcher (set of 4)	59420-23	7
Fronthandstangen, rechts + links / Front handle switcher, right + left	59420-24	8
Laufsteg kurz (2 Stck.) / Footbridge short (set of 2)	59420-27	7
Behälter (2 Sck.) / Boiler (set of 2)	59420-29	7
Seitenblende rechts + links / Side cover right + left	59420-30	7
Puffer (4 Stck.) / Buffer (set of 4)	59432-31	6
Kupplungsteile (3-tlg.) / Coupler part (set of 3)	59420-32	7
Feder (4 Stck.) / Spring (set of 4)	59420-33	6
Rahmen mit Zahnräder / Chassis w gear wheels	71137-36	14
Motor, komplett / Motor complete	59420-38	14
Druckfedern Achsen (3 Stck.) / Spring for axle (set of 3)	59420-39	6
Gegengewicht, komplett / Counter weight complete	59420-41	6
Kurbelbolzen (10 Stck.) / Screw blind shaft (set of 10)	59420-43	10
Set Kuppelstangen / Set Coupling rod	71033-44	12
Lichtmaske für Beleuchtungsplatine, vorne / Light mask for Light PCB, front	59420-45	6
Halter Hauptplatine / Holder PCB	59420-47	6
Hauptplatine mit Beleuchtungsplatten und Kabel / Main board w light board and wires	59420-49	15
Schrauben-Set (12-tlg.) / Set of screws (set of 12)	59420-50	7
PIKO SmartDecoder 4.1 Sound / PIKO SmartDecoder 4.1 Sound	71149-52	21

Bezeichnung / Description	ET-Nr. / spare part N°	PG*
ET aus unserem Standard-Programm / Spare parts standard range		
Haftreifen (10 Stck.) / Friction tyres (set of 10)	56026	
Kupplung, vollst. (2 Stck.) / Coupling, complete (set of 2)	56030	
H0 PIKO Kurzkupplung (4 Stück) / H0 PIKO short Coupling (set of 4)	56046	
Ersatzlautsprecher / Replacement loudspeaker	56333	
nur für DC-Version / only for DC version		
Achshalter mit Schleiffedern / Wheel holder w contact plate	59420-34	9
Radsatz, komplett (4 Stck.) / Wheelset (set of 4)	59420-40	14
nur für AC-Version / only for AC version		
Achshalter mit Schleiffedern / Wheel holder w contact plate	59220-34	9
Radsatz, komplett (4 Stck.) / Wheelset (set of 4)	59220-40	14
Scheifer mit Schraube / Wheel holder w contact	59380-42	10

*Preisgruppe *price category