

Decodereinbau: (DC -> AC, analog + digital)

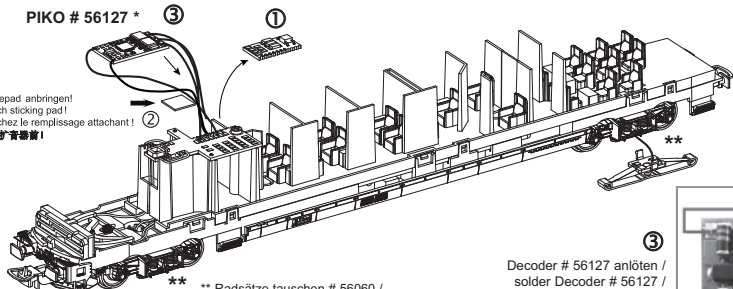
Installing Decoder / Installation decodateur / 安装解码器



- 1 Analogleiter der Leiterplatte abbrennen (* auf saubere Kanten achten) /
Break off the analogue PCB-part (* take care, edges must be clean/straight) /
Détacher la partie du circuit imprimé (* faites attention a garder des coins propres) /
拆开模拟模式下的PCB零件 (* 请注意, 边缘必须平整)




- * bei # 56127 bereits enthalten / Nicht enthalten!
* already included in # 56127 / Non inclus!
* déjà compris sur # 56127 / Not included!
* 已包括#56127 / 不包括



Klebeband anbringen!
Attach sticking pad!
Attachez le remplissage attachant!
安装扩音器!

3 Decoder # 56127 anlöten /
solder Decoder # 56127 /
Brasser le Décodeur # 56127 /
焊接解码器#56127

- ** Radsätze tauschen # 56060 /
** change the wheelsets # 56060 /
** essieux de swap # 56060
** 改变轮 # 56060



PIKO Spielwaren GmbH • Lutherstraße 30 • 96515 Sonneberg • GERMANY
德国比高有限公司 • 德国图林根州索内堡市路德街30号

56127-90-7000

Decodereinbau: (DC -> AC, analog + digital)

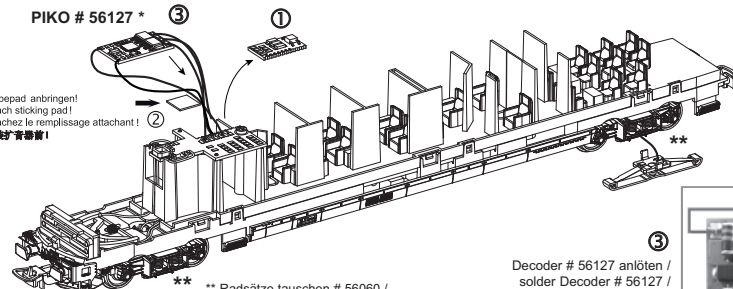
Installing Decoder / Installation decodateur / 安装解码器



- 1 Analogleiter der Leiterplatte abbrennen (* auf saubere Kanten achten) /
Break off the analogue PCB-part (* take care, edges must be clean/straight) /
Détacher la partie du circuit imprimé (* faites attention a garder des coins propres) /
拆开模拟模式下的PCB零件 (* 请注意, 边缘必须平整)




- * bei # 56127 bereits enthalten / Nicht enthalten!
* already included in # 56127 / Non inclus!
* déjà compris sur # 56127 / Not included!
* 已包括#56127 / 不包括



Klebeband anbringen!
Attach sticking pad!
Attachez le remplissage attachant!
安装扩音器!

3 Decoder # 56127 anlöten /
solder Decoder # 56127 /
Brasser le Décodeur # 56127 /
焊接解码器#56127

- ** Radsätze tauschen # 56060 /
** change the wheelsets # 56060 /
** essieux de swap # 56060
** 改变轮 # 56060



PIKO Spielwaren GmbH • Lutherstraße 30 • 96515 Sonneberg • GERMANY
德国比高有限公司 • 德国图林根州索内堡市路德街30号

56127-90-7000

Decodereinbau: (DC -> AC, analog + digital)

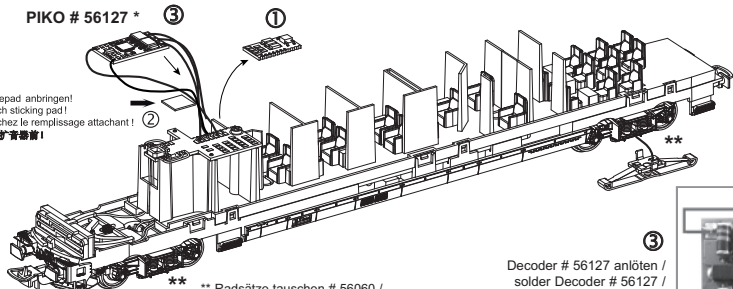
Installing Decoder / Installation decodateur / 安装解码器



- 1 Analogleiter der Leiterplatte abbrennen (* auf saubere Kanten achten) /
Break off the analogue PCB-part (* take care, edges must be clean/straight) /
Détacher la partie du circuit imprimé (* faites attention a garder des coins propres) /
拆开模拟模式下的PCB零件 (* 请注意, 边缘必须平整)




- * bei # 56127 bereits enthalten / Nicht enthalten!
* already included in # 56127 / Non inclus!
* déjà compris sur # 56127 / Not included!
* 已包括#56127 / 不包括



Klebeband anbringen!
Attach sticking pad!
Attachez le remplissage attachant!
安装扩音器!

3 Decoder # 56127 anlöten /
solder Decoder # 56127 /
Brasser le Décodeur # 56127 /
焊接解码器#56127

- ** Radsätze tauschen # 56060 /
** change the wheelsets # 56060 /
** essieux de swap # 56060
** 改变轮 # 56060



PIKO Spielwaren GmbH • Lutherstraße 30 • 96515 Sonneberg • GERMANY
德国比高有限公司 • 德国图林根州索内堡市路德街30号

56127-90-7000

Decodereinbau: (DC -> AC, analog + digital)

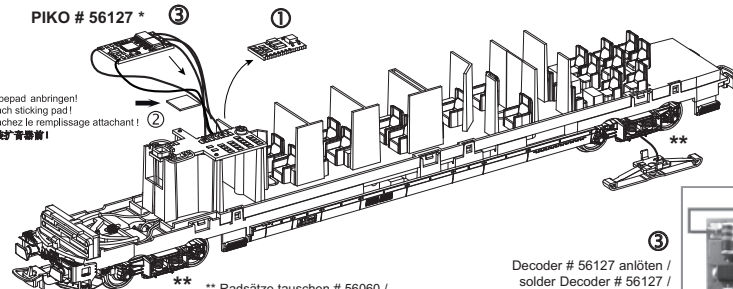
Installing Decoder / Installation decodateur / 安装解码器



- 1 Analogleiter der Leiterplatte abbrennen (* auf saubere Kanten achten) /
Break off the analogue PCB-part (* take care, edges must be clean/straight) /
Détacher la partie du circuit imprimé (* faites attention a garder des coins propres) /
拆开模拟模式下的PCB零件 (* 请注意, 边缘必须平整)




- * bei # 56127 bereits enthalten / Nicht enthalten!
* already included in # 56127 / Non inclus!
* déjà compris sur # 56127 / Not included!
* 已包括#56127 / 不包括



Klebeband anbringen!
Attach sticking pad!
Attachez le remplissage attachant!
安装扩音器!

3 Decoder # 56127 anlöten /
solder Decoder # 56127 /
Brasser le Décodeur # 56127 /
焊接解码器#56127

- ** Radsätze tauschen # 56060 /
** change the wheelsets # 56060 /
** essieux de swap # 56060
** 改变轮 # 56060



PIKO Spielwaren GmbH • Lutherstraße 30 • 96515 Sonneberg • GERMANY
德国比高有限公司 • 德国图林根州索内堡市路德街30号

56127-90-7000