



Umbauhilfe für Rahmenteile an BR E 17,
Art.-Nr. 51490ff

PIKO

1. Lösen Sie die Schraube
1. Unscrew the screw




2. Nach oben herausziehen
2. Pull out upwards



Umbauhilfe für Rahmenteile an BR E 17, Art.-Nr. 51490ff

PIKO

3. Ein und Ausbau: Es empfiehlt sich, die ergänzenden Anbauteile aus 89 und 93 vor Montage der Teile 69 an diesen zu befestigen.
3. Installation and removal: It's recommended to mount parts 89 and 93 before installing parts from group 69 on the loco.



4. Rahmenteil einsetzen und Schraube befestigen
4. Insert the frame part and fixed the screw

